



ФЕДЕРАЛЬНАЯ СЛУЖБА
ГОСУДАРСТВЕННОЙ СТАТИСТИКИ

Индексы потребительских цен на товары и услуги в Белгородской области



за май 2023 года



ФЕДЕРАЛЬНАЯ СЛУЖБА
ГОСУДАРСТВЕННОЙ СТАТИСТИКИ

Индексы потребительских цен на товары и услуги в Белгородской области

за май 2023 года

- 01** ИНДЕКСЫ ПОТРЕБИТЕЛЬСКИХ ЦЕН
НА ТОВАРЫ И УСЛУГИ
- 02** ИНДЕКСЫ ЦЕН НА ОТДЕЛЬНЫЕ ГРУППЫ
И ВИДЫ ПРОДОВОЛЬСТВЕННЫХ ТОВАРОВ
- 03** ИНДЕКСЫ ЦЕН НА ОТДЕЛЬНЫЕ ГРУППЫ
И ВИДЫ НЕПРОДОВОЛЬСТВЕННЫХ ТОВАРОВ
- 04** ИНДЕКСЫ ЦЕН НА ТОПЛИВО МОТОРНОЕ
- 05** ИНДЕКСЫ ЦЕН И ТАРИФОВ НА УСЛУГИ





ИНДЕКСЫ ПОТРЕБИТЕЛЬСКИХ ЦЕН НА ТОВАРЫ И УСЛУГИ

МАЙ 2023 ГОДА В % К ПРЕДЫДУЩЕМУ МЕСЯЦУ



ИПЦ

100,83



Продовольственные товары

100,83



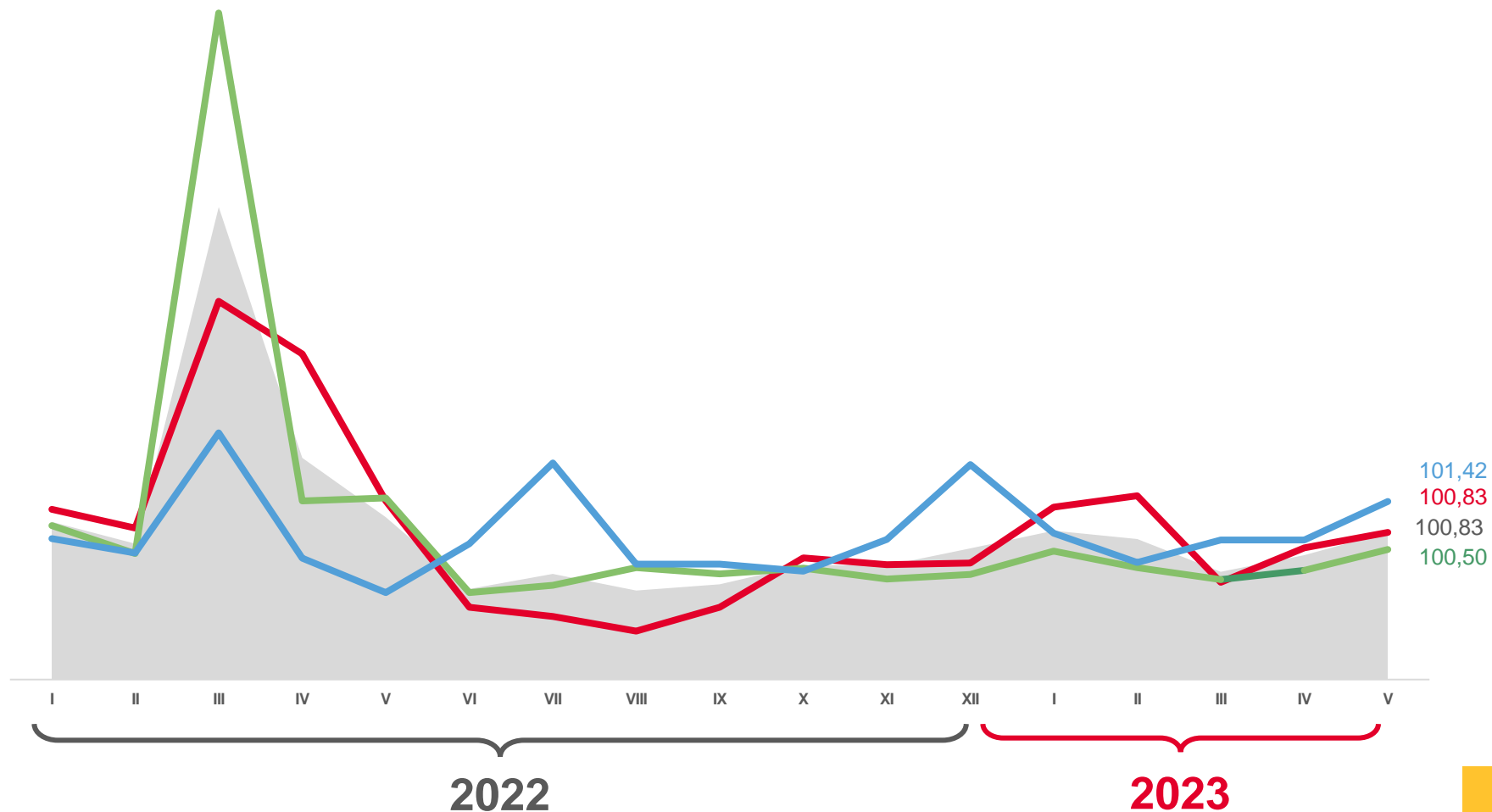
Непродовольственные товары

100,50



Услуги

101,42



Индекс потребительских цен



Непродовольственные товары



Продовольственные товары



Услуги





ИНДЕКСЫ ПОТРЕБИТЕЛЬСКИХ ЦЕН НА ТОВАРЫ И УСЛУГИ

МАЙ 2023 ГОДА В % К ДЕКАБРЮ ПРЕДЫДУЩЕГО ГОДА



ИПЦ

102,89



Продовольственные товары

104,13



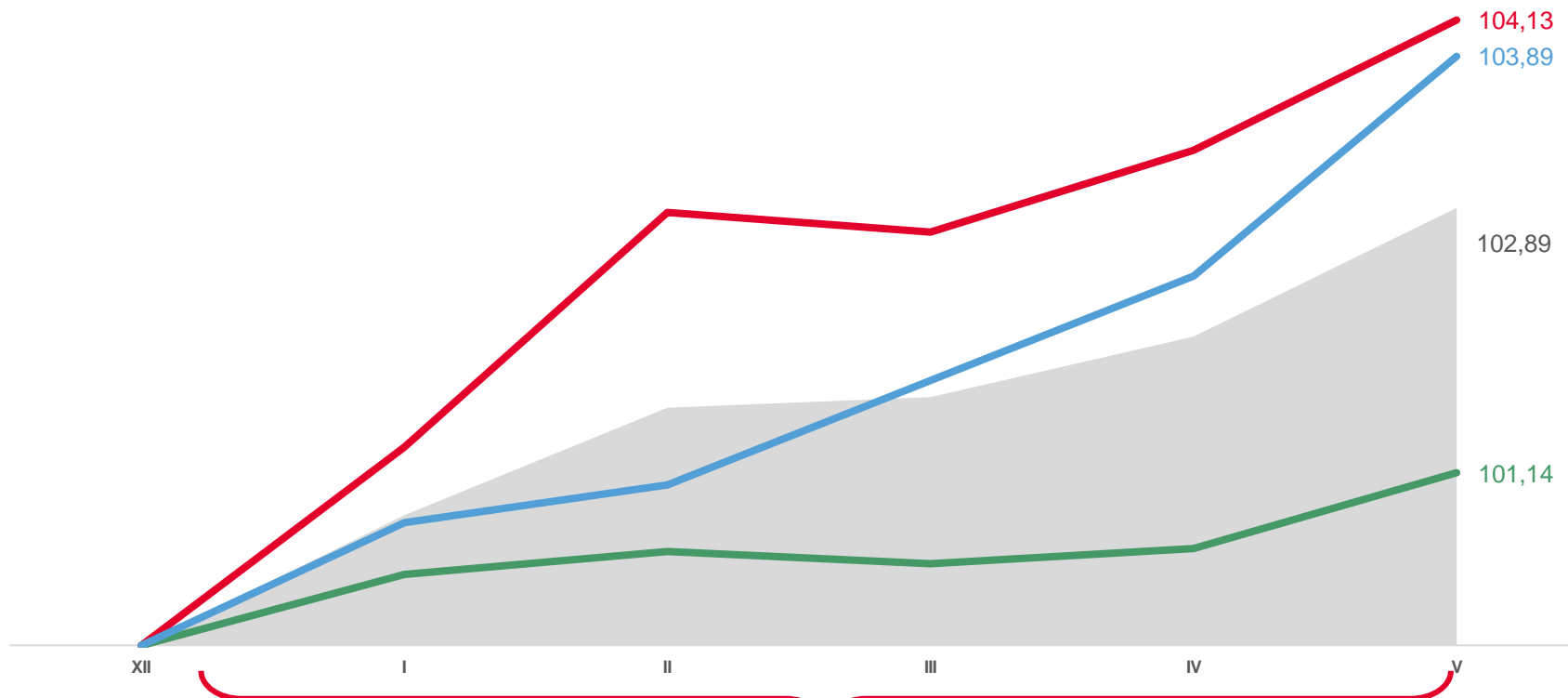
Непродовольственные товары

101,14



Услуги

103,89



2022

2023



Индекс потребительских цен



Непродовольственные товары



Продовольственные товары



Услуги





ИНДЕКСЫ ПОТРЕБИТЕЛЬСКИХ ЦЕН НА ТОВАРЫ И УСЛУГИ

МАЙ 2023 ГОДА В % К СООТВЕТСТВУЮЩЕМУ МЕСЯЦУ ПРЕДЫДУЩЕГО ГОДА



ИПЦ

103,10



Продовольственные товары

101,77



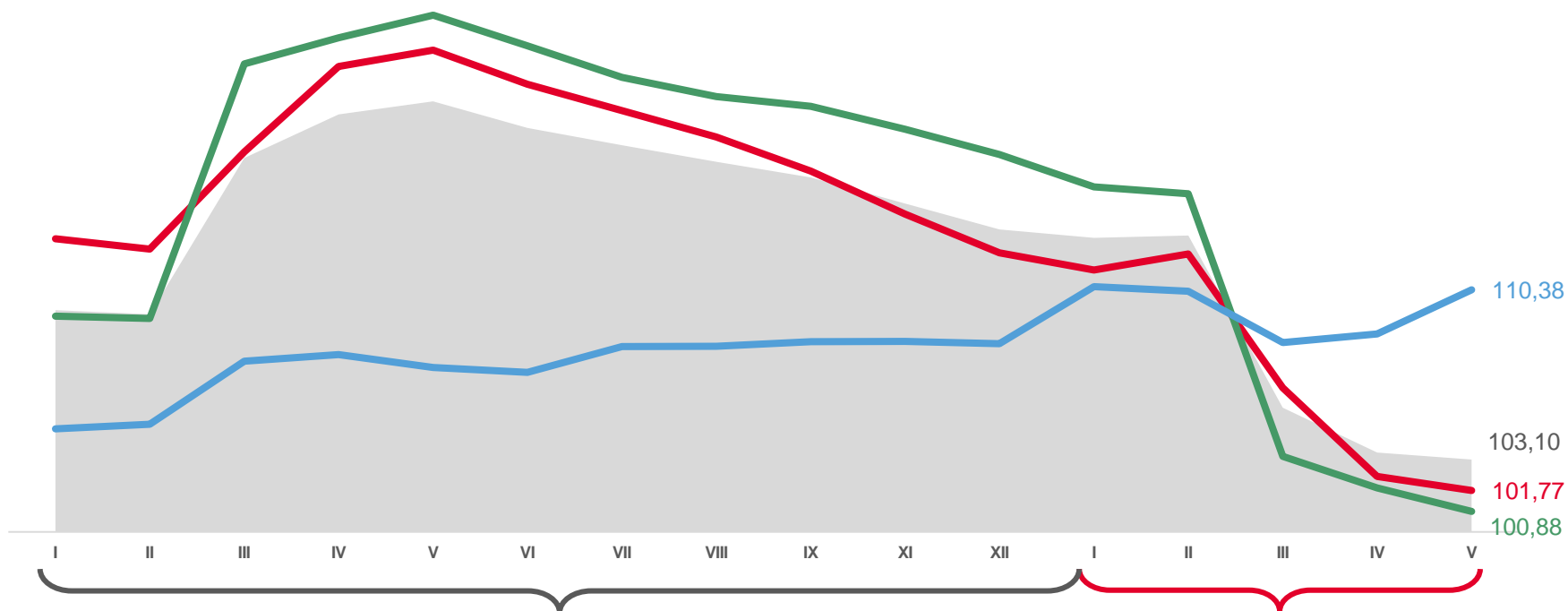
Непродовольственные товары

100,88



Услуги

110,38



Индекс потребительских цен



Непродовольственные товары



Продовольственные товары



Услуги





ИНДЕКСЫ ПОТРЕБИТЕЛЬСКИХ ЦЕН НА ТОВАРЫ И УСЛУГИ

ЯНВАРЬ-МАЙ 2023 ГОДА В % К СООТВЕТСТВУЮЩЕМУ ПЕРИОДУ ПРЕДЫДУЩЕГО ГОДА



ИПЦ

107,23



Продовольственные товары

106,49



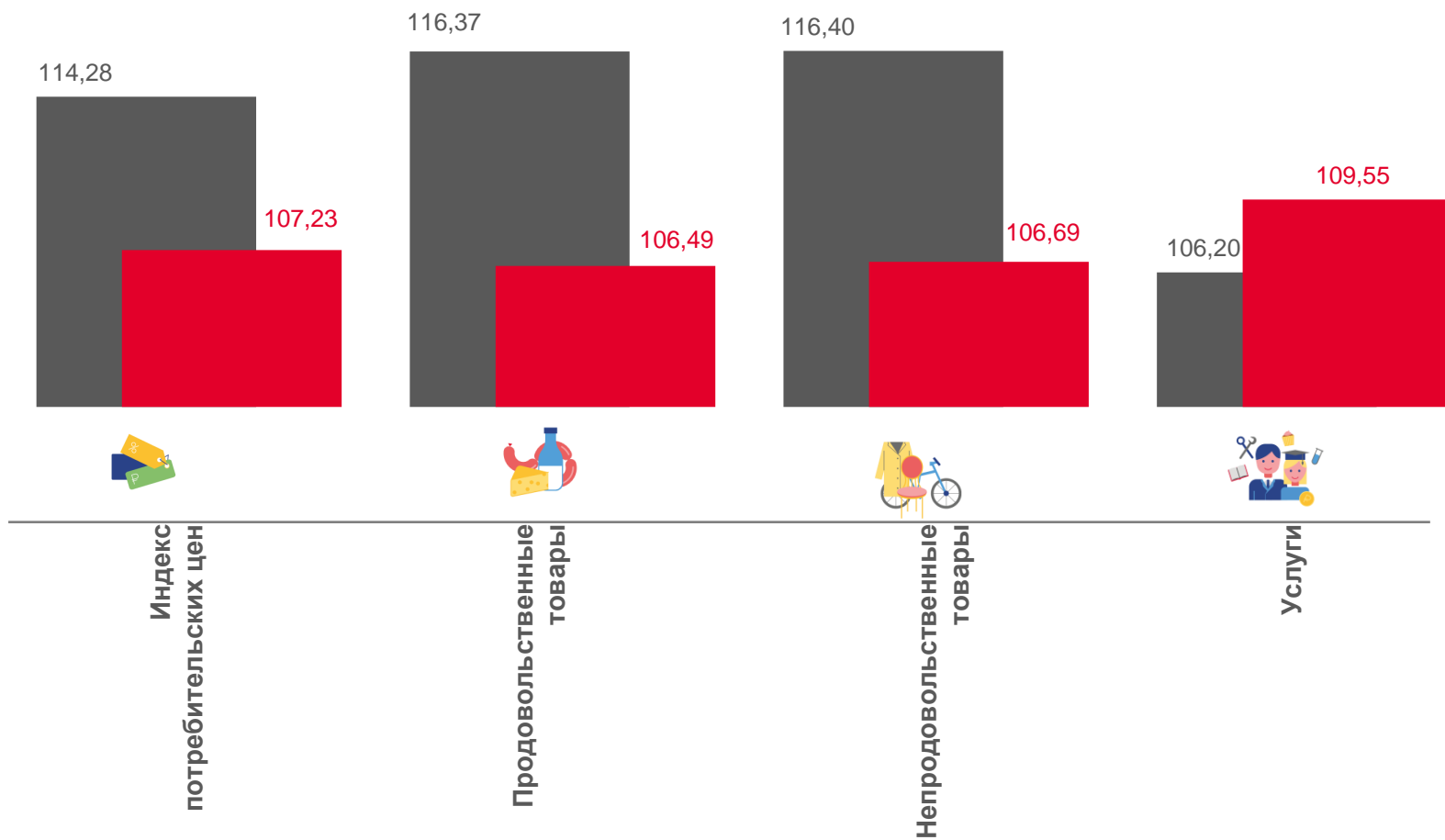
Непродовольственные товары

106,69



Услуги

109,55



■ Январь-май 2022г. к январю-маю 2021г.

■ Январь-май 2023г. к январю-маю 2022г.





ИНДЕКСЫ ЦЕН НА ОТДЕЛЬНЫЕ ГРУППЫ И ВИДЫ ПРОДОВОЛЬСТВЕННЫХ ТОВАРОВ

МАЙ 2023 ГОДА В % К ПРЕДЫДУЩЕМУ МЕСЯЦУ



100,83

Продовольственные товары



105,26

Сахар



102,87

Фруктоовощная продукция, включая картофель



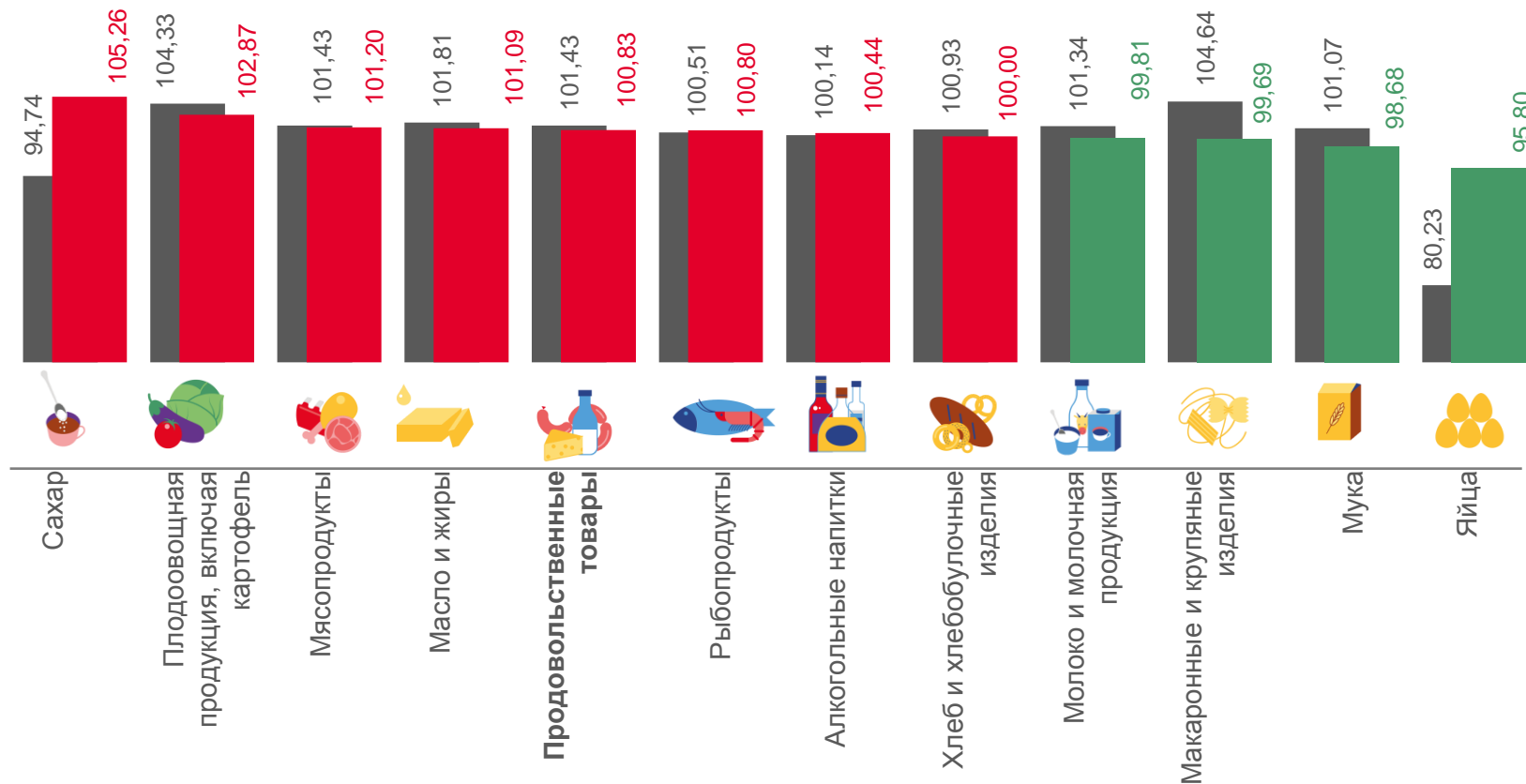
98,68

Мука



95,80

Яйца



■ Май 2022г. к апрелю 2022г.

■ Май 2023г. к апрелю 2023г.





ИНДЕКСЫ ЦЕН НА ОТДЕЛЬНЫЕ ГРУППЫ И ВИДЫ ПРОДОВОЛЬСТВЕННЫХ ТОВАРОВ

МАЙ 2023 ГОДА В % К ДЕКАБРЮ ПРЕДЫДУЩЕГО ГОДА



104,13

Продовольственные товары



128,02

Флодоовощная продукция, включая картофель



109,52

Сахар



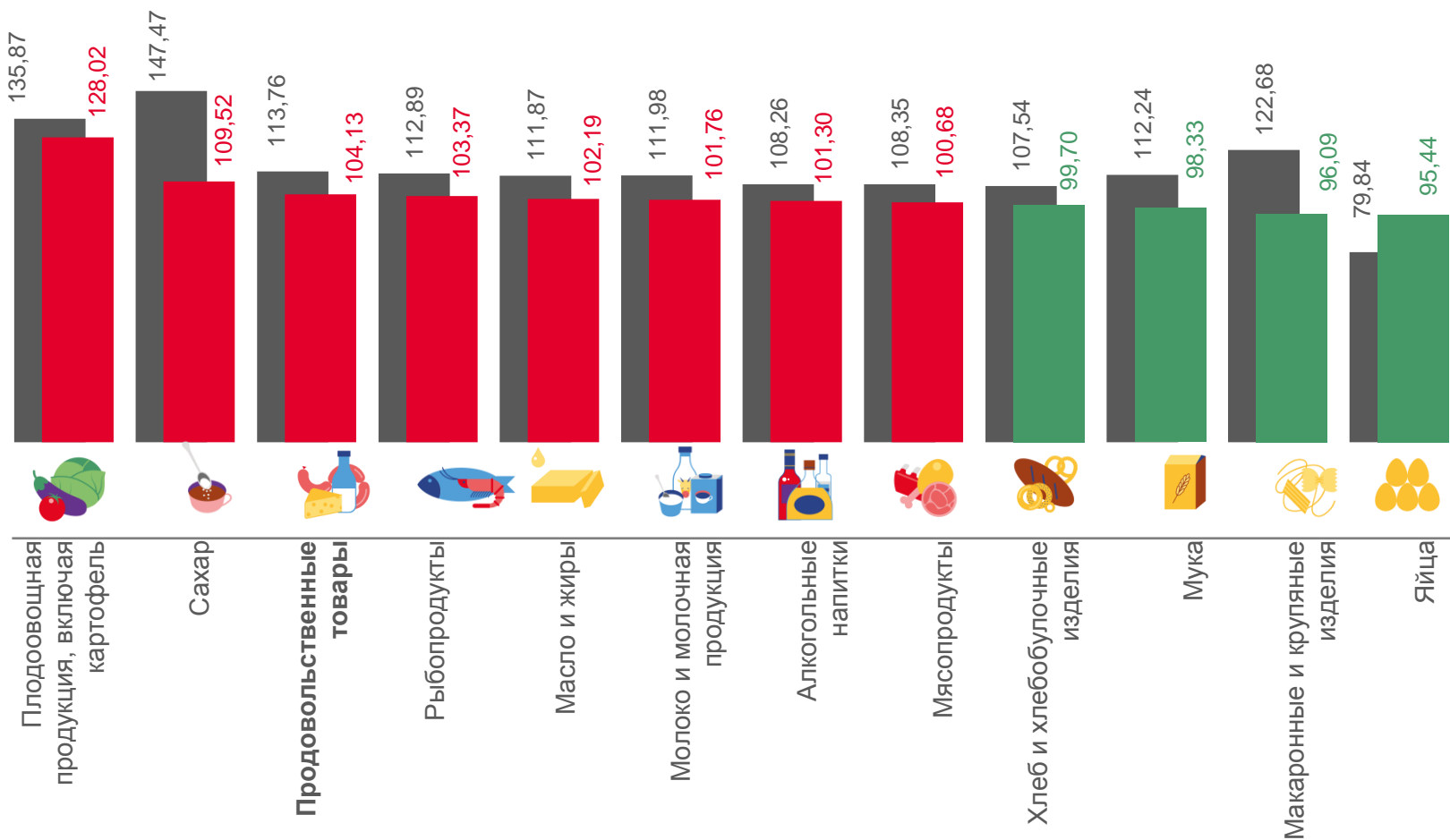
96,09

Макаронные и крупяные изделия



95,44

Яйца



■ Май 2022г. к декабрю 2021г.

■ Май 2023г. к декабрю 2022г.





ИНДЕКСЫ ЦЕН НА ОТДЕЛЬНЫЕ ГРУППЫ И ВИДЫ НЕПРОДОВОЛЬСТВЕННЫХ ТОВАРОВ

МАЙ 2023 ГОДА В % К ПРЕДЫДУЩЕМУ МЕСЯЦУ



100,50

Непродовольственные товары



102,95

Ювелирные изделия



101,37

Табачные изделия



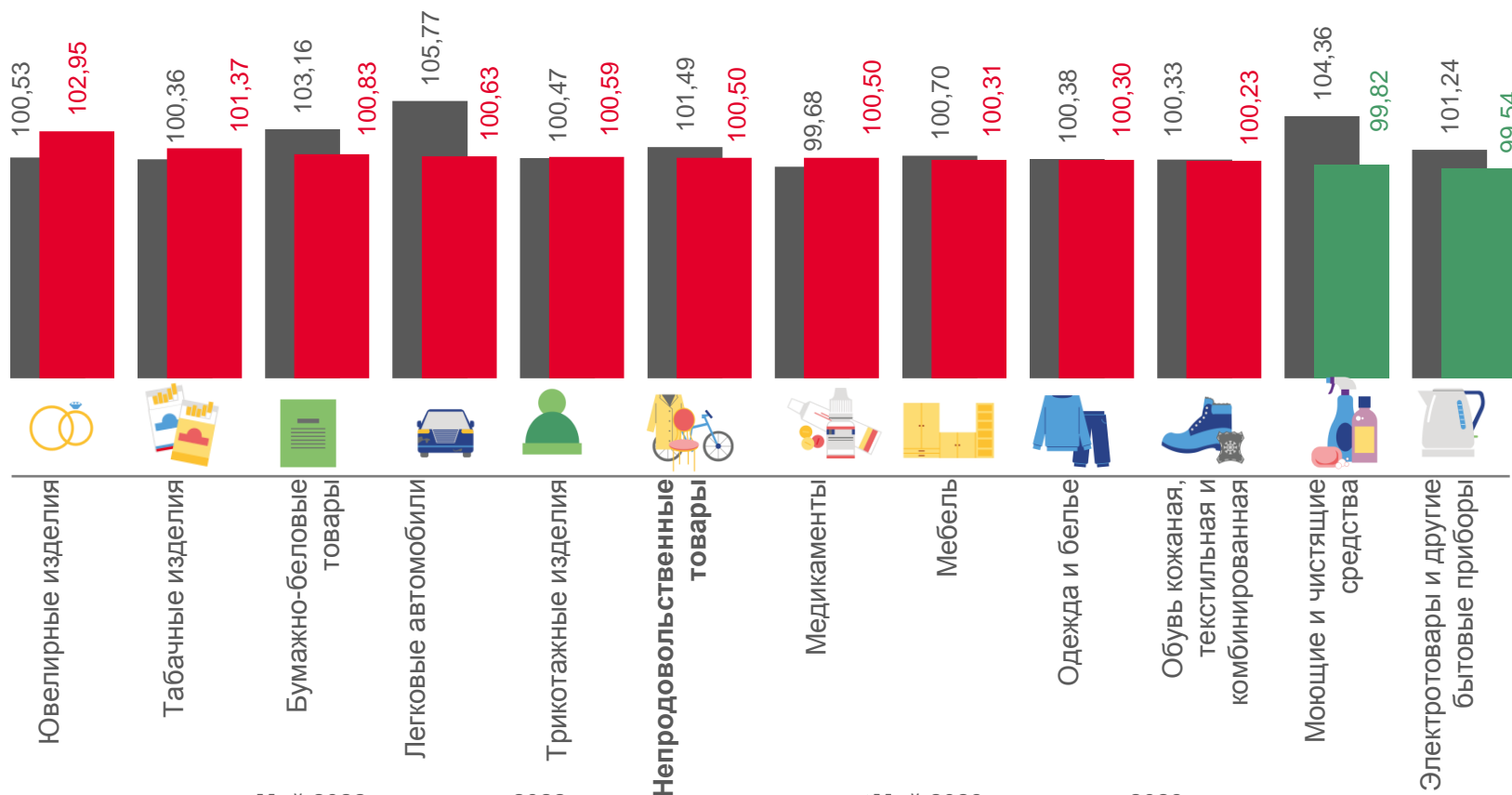
99,82

Моющие и чистящие средства



99,54

Электротовары и другие бытовые приборы



■ Май 2022г. к апрелю 2022г.

■ Май 2023г. к апрелю 2023г.





ИНДЕКСЫ ЦЕН НА ОТДЕЛЬНЫЕ ГРУППЫ И ВИДЫ НЕПРОДОВОЛЬСТВЕННЫХ ТОВАРОВ

МАЙ 2023 ГОДА В % К ДЕКАБРЮ ПРЕДЫДУЩЕГО ГОДА



101,14

Непродовольственные товары



104,43

Табачные изделия



103,57

Ювелирные изделия



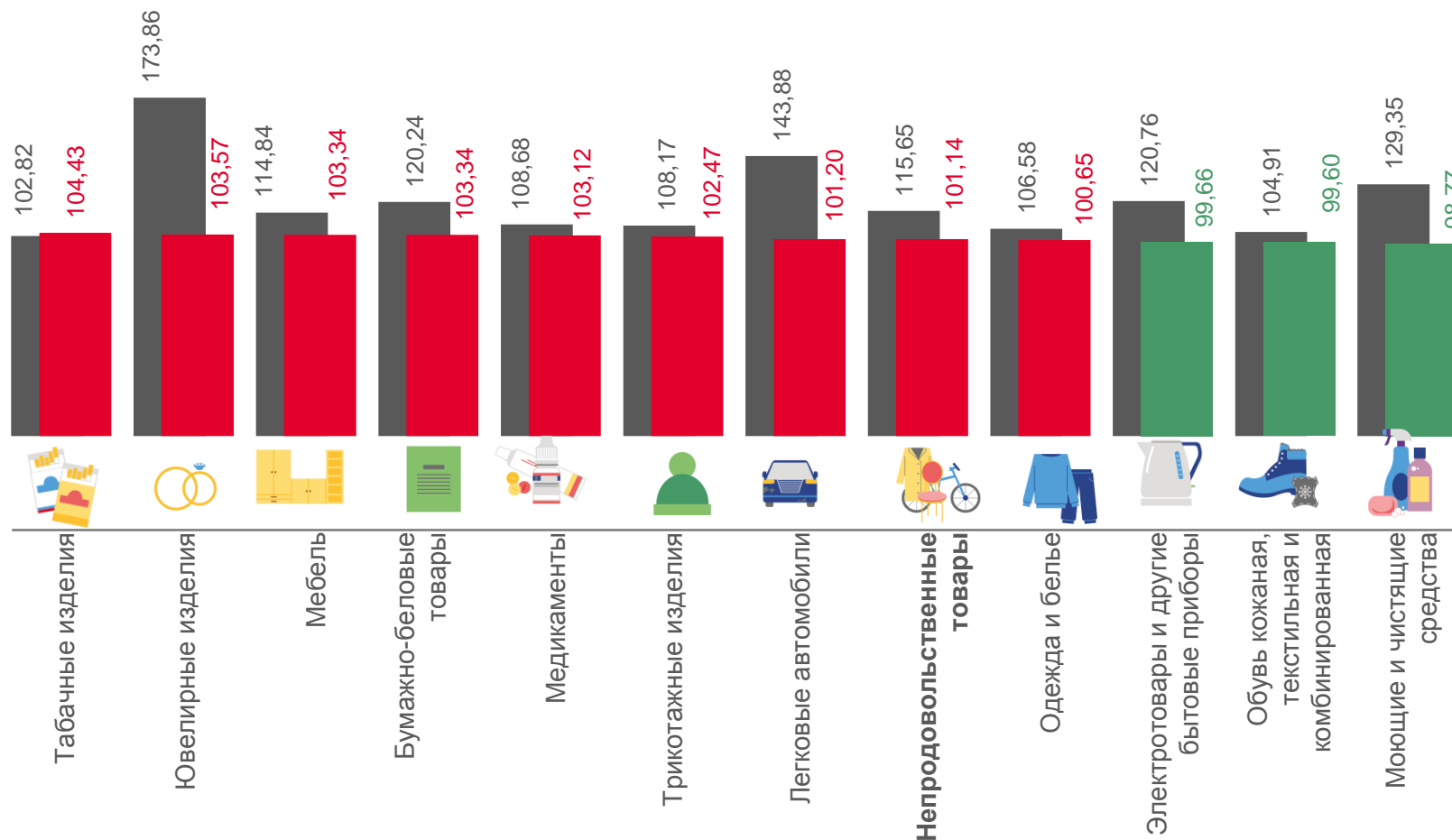
99,60

Обувь кожаная, текстильная и комбинированная



98,77

Моющие и чистящие средства



■ Май 2022г. к декабрю 2021г.

■ Май 2023г. к декабрю 2022г.





ИНДЕКСЫ ЦЕН НА ТОПЛИВО МОТОРНОЕ

МАЙ 2023 ГОДА В % К ПРЕДЫДУЩЕМУ МЕСЯЦУ



100,44

Топливо моторное



108,83

Газовое моторное топливо



100,62

Бензин автомобильный марки АИ-98



100,49

Бензин автомобильный марки АИ-95



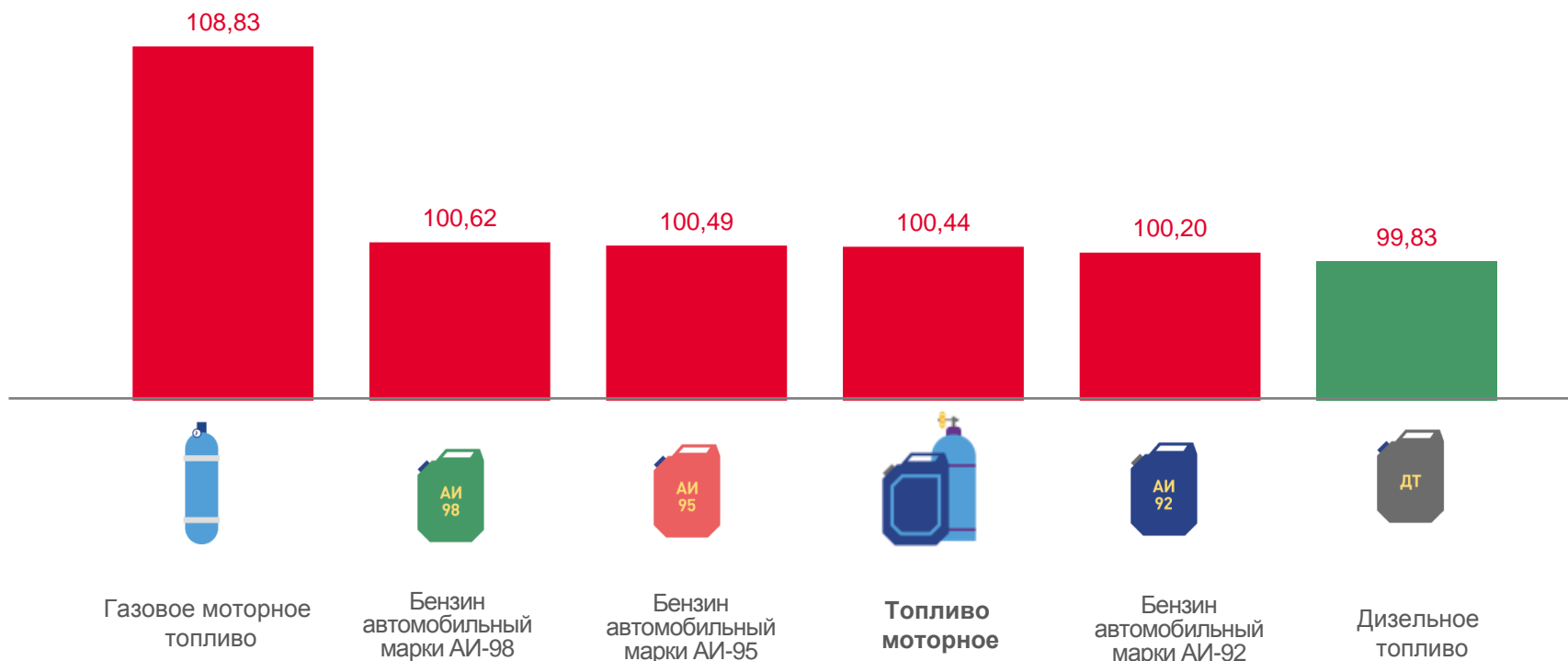
100,20

Бензин автомобильный марки АИ-92



99,83

Дизельное топливо



СРЕДНИЕ ЦЕНЫ НА ТОПЛИВО МОТОРНОЕ

▲ 21,31₽ ▲ 60,56₽ ▲ 52,02₽ ▲ 47,98₽ ▼ 55,91₽



ИНДЕКСЫ ЦЕН И ТАРИФОВ НА УСЛУГИ

МАЙ 2023 ГОДА В % К ПРЕДЫДУЩЕМУ МЕСЯЦУ



Услуги

101,42



Услуги пассажирского транспорта

105,64



Санаторно-оздоровительные услуги

104,40



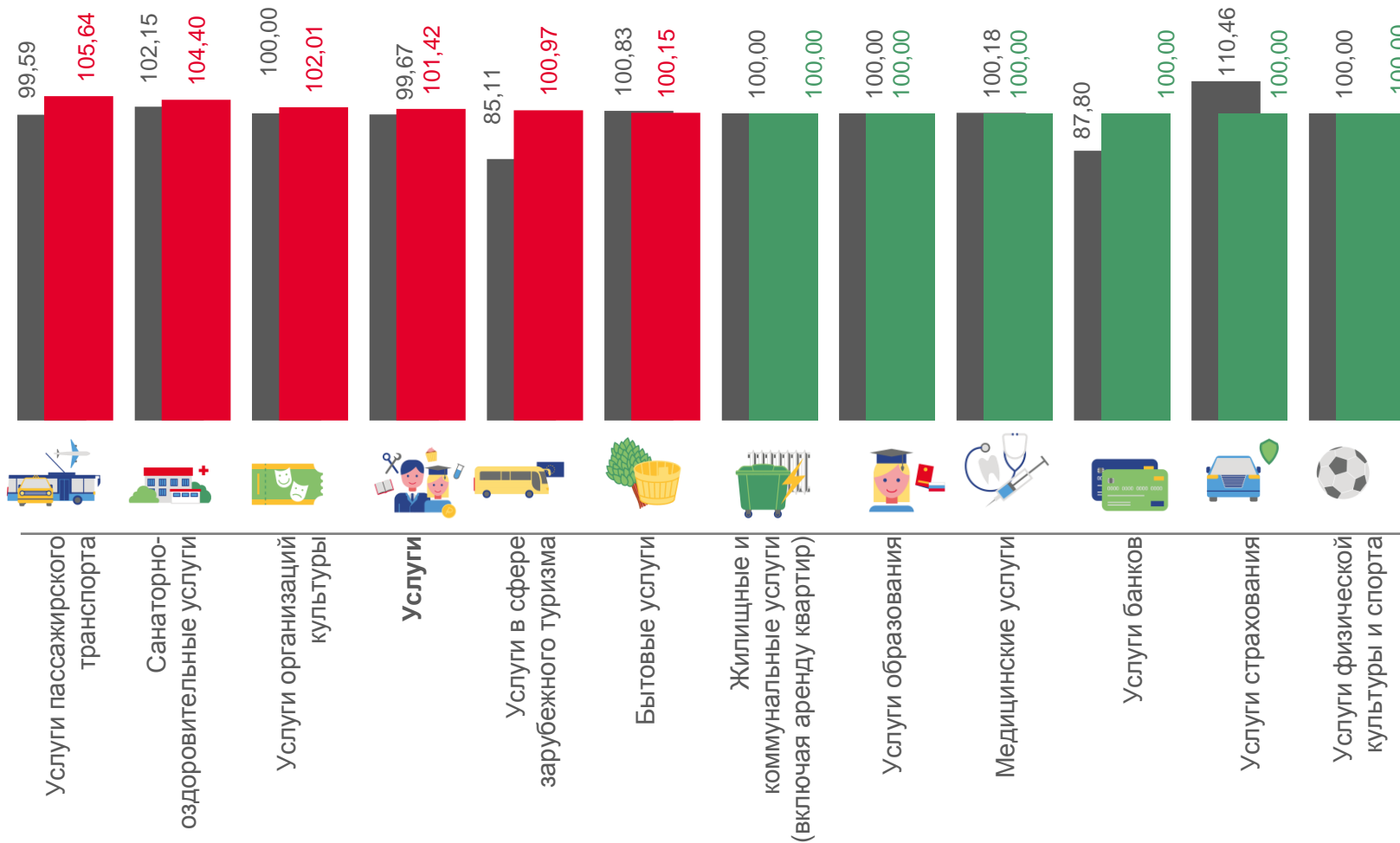
Услуги страхования

100,00



Услуги физической культуры и спорта

100,00



■ Май 2022г. к апрелю 2022г.

■ Май 2023г. к апрелю 2023г.





ИНДЕКСЫ ЦЕН И ТАРИФОВ НА УСЛУГИ

МАЙ 2023 ГОДА В % К ДЕКАБРЮ ПРЕДЫДУЩЕГО ГОДА



Услуги

103,89



Услуги в сфере зарубежного туризма

129,87



Услуги банков

105,31



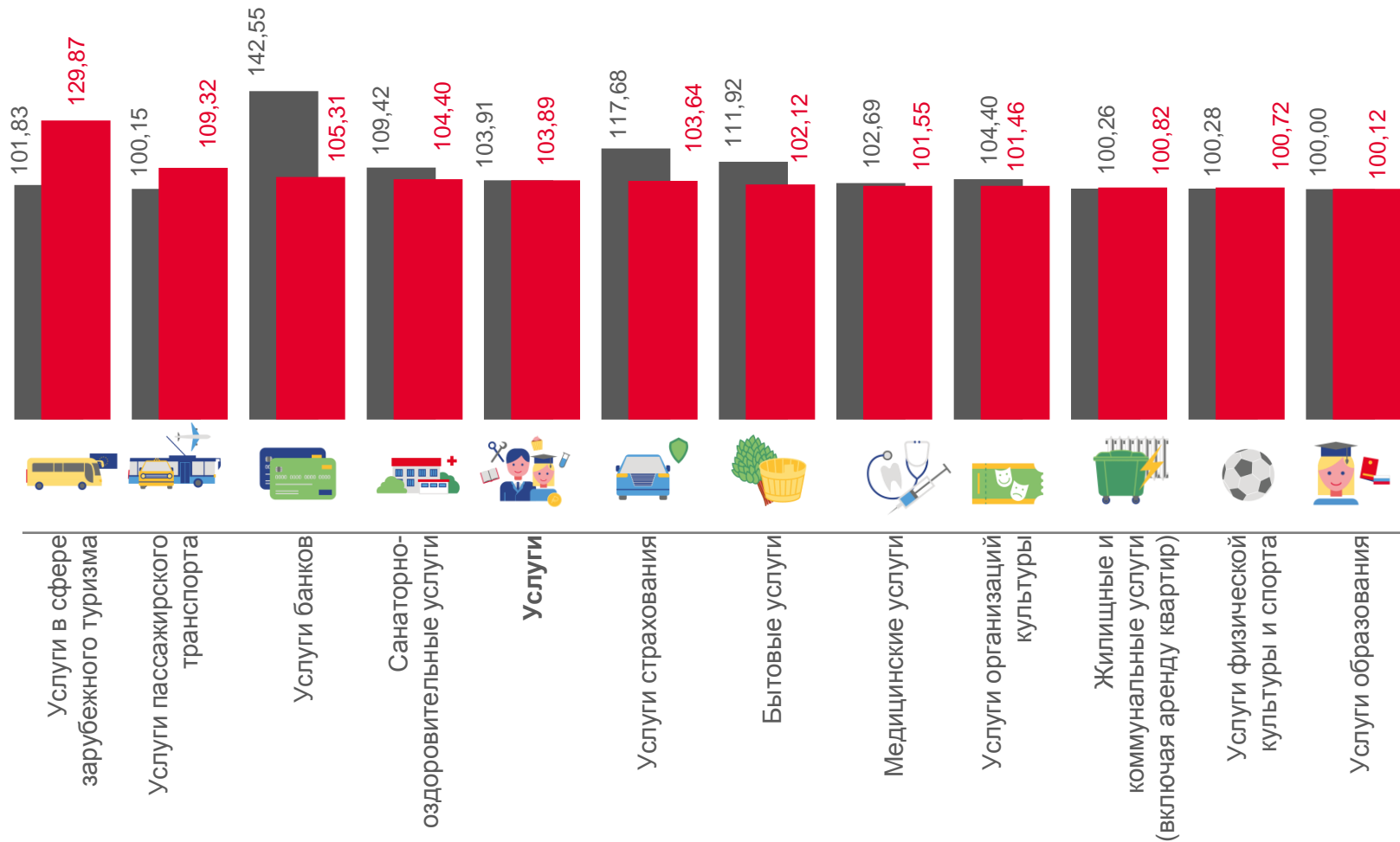
Услуги физической культуры и спорта

100,72



Услуги образования

100,12



■ Май 2022г. к декабрю 2021г.

■ Май 2023г. к декабрю 2022г.